

# **ЗАПИСЬ НА ПРОГРАММЫ ДОПОЛНИТЕЛЬНОГО ОБРАЗОВАНИЯ**

ИЛЛЮСТРАТИВНЫЕ МАТЕРИАЛЫ

# ИНСТРУКЦИЯ ДЛЯ РОДИТЕЛЕЙ

ПО ПОДАЧЕ ЭЛЕКТРОННОГО ЗАЯВЛЕНИЯ НА 2024/2025 УЧЕБНЫЙ ГОД

Войдите в личный кабинет на портале ГОСУСЛУГ <https://www.gosuslugi.ru/>

В верхней части главной страницы выберите **категорию услуг** «Образование и дети»

В **списке услуг** выберите услугу «Запись в кружки и секции»

На **странице** «Запись на программу дополнительного образования» ознакомьтесь с информацией, затем нажмите кнопку «Начать»

Выберите **регион, муниципалитет** и **учебный год**

**Нажмите кнопку** «Перейти к заявлению»

**Выберите программу, группу, дату** начала обучения и **форму оплаты**

Выберите или введите **данные ребенка**, сверьте данные

**Отправьте заявление** 

*Отслеживайте статус своей заявки в разделе «Уведомления» во вкладке «Заявления»  
Одобрение и отказ в приеме заявления сопровождается e-mail-уведомлением заявителя с инструкцией о дальнейших действиях.*



# ИНСТРУКЦИЯ ДЛЯ РОДИТЕЛЕЙ

ПО ПОДАЧЕ ЭЛЕКТРОННОГО ЗАЯВЛЕНИЯ НА 2024/2025 УЧЕБНЫЙ ГОД

ГОС  
УСЛУГИ

Войдите в личный кабинет на портале ГОСУСЛУГ <https://www.gosuslugi.ru/>

В верхней части главной страницы выберите **категорию услуг** «Образование и дети»

В **списке услуг** выберите услугу «Запись в кружки и секции»

На **странице** «Запись на программу дополнительного образования» ознакомьтесь с информацией, затем нажмите кнопку «Начать»

На следующей странице выберите **регион** «Челябинская область», затем нажмите кнопку «Продолжить»

На следующей странице выберите **муниципалитет** «гор. округ Челябинск», затем нажмите кнопку «Продолжить»

На следующей странице выберите **учебный год** «2024/25»

На странице «Что нужно для подачи заявления» ознакомьтесь с информацией, затем **нажмите кнопку** «Перейти к заявлению»

**Выберите программу** с помощью строки поиска или системы фильтров или карты по территориальному расположению, ознакомьтесь с информацией о программе

После выбора подходящей программы нажмите кнопку **«Выбрать группу»**, затем кнопку «Записаться в эту группу»

На следующей странице выберите предположительную **дату** начала обучения, нажмите кнопку «Продолжить»

На следующей странице выберите **форму оплаты**, нажмите кнопку «Продолжить»

На странице «Кого из детей вы хотите записать в кружок?» выберите ребенка для записи на программу или вручную введите **данные ребенка**, сверьте данные

На следующих страницах продолжите заполнение данных о ребенке

Ознакомьтесь с правилами предоставления услуги

**Отправьте заявление** 

*Отслеживайте статус своей заявки в разделе «Уведомления» во вкладке «Заявления»*

*Одобрение и отказ в приеме заявления сопровождается e-mail-уведомлением заявителя с инструкцией о дальнейших действиях.*



# ГОСУСЛУГИ

## Запись в кружки и секции

# 8

## шагов к дополнительному образованию

Отправьте заявление 

Отслеживайте статус своей заявки в разделе «Уведомления» во вкладке «Заявления». Одобрение и отказ в приеме заявления сопровождается e-mail-уведомлением заявителя с инструкцией о дальнейших действиях.



# ПОРТАЛ «ГОСУСЛУГИ»








## ЗАПИСЬ НА ПРОГРАММЫ ДОПОЛНИТЕЛЬНОГО ОБРАЗОВАНИЯ

Единый портал государственных услуг – это справочно-информационный интернет-портал, где зарегистрированный гражданин может в электронном виде подать документы на получение государственной услуги

**ГОСУСЛУГИ**

Проще, чем кажется.

[gosuslugi.ru](http://gosuslugi.ru)

-  быстрое получение услуги при меньших временных затратах
-  круглосуточная доступность
-  получение услуги из любого удобного места
-  отсутствие очередей
-  присутствие службы поддержки
-  получение всеобъемлющей информации по интересующей теме
-  возможность отслеживать статус поданных запросов

**РАЗДЕЛ  
«ОБРАЗОВАНИЕ. ДЕТИ»**

**УСЛУГА  
«ЗАПИСЬ В КРУЖКИ И СЕКЦИИ»**

